

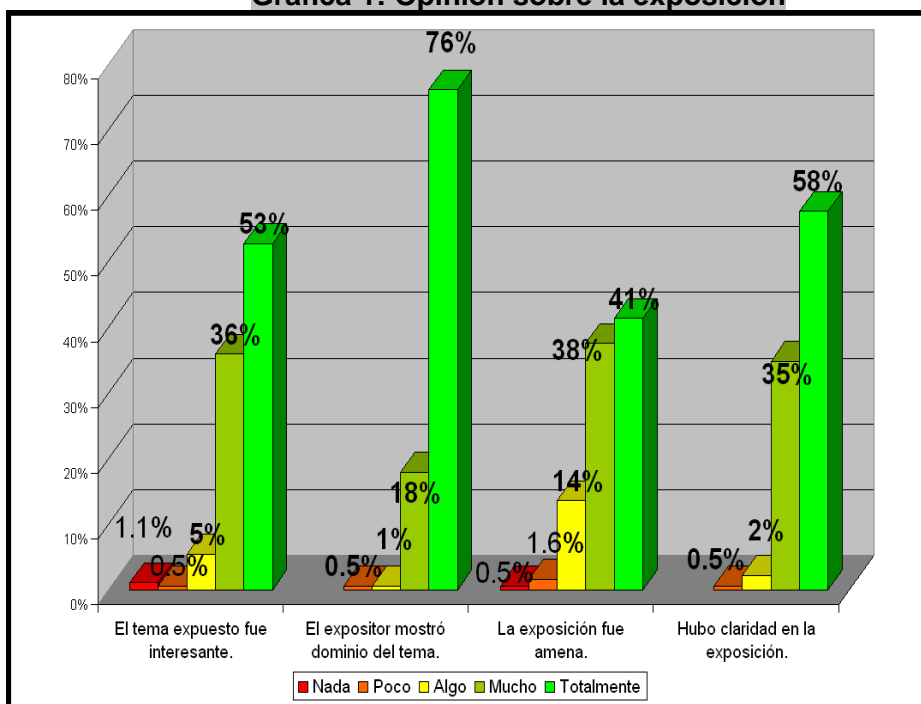
## DIRECCIÓN DE EVALUACIÓN DE LA POLITICA EDUCATIVA

### Resultados de la Encuesta aplicada sobre la Conferencia *Los Directivos como Gestores de los Aprendizajes Escolares*

A continuación se presentan los resultados de la encuesta que se aplicó al 80 % de los asistentes a la Conferencia.

En algunos casos, la suma del porcentaje de las respuestas no corresponde al 100%, esto debido a que algunas respuestas no fueron contestadas.

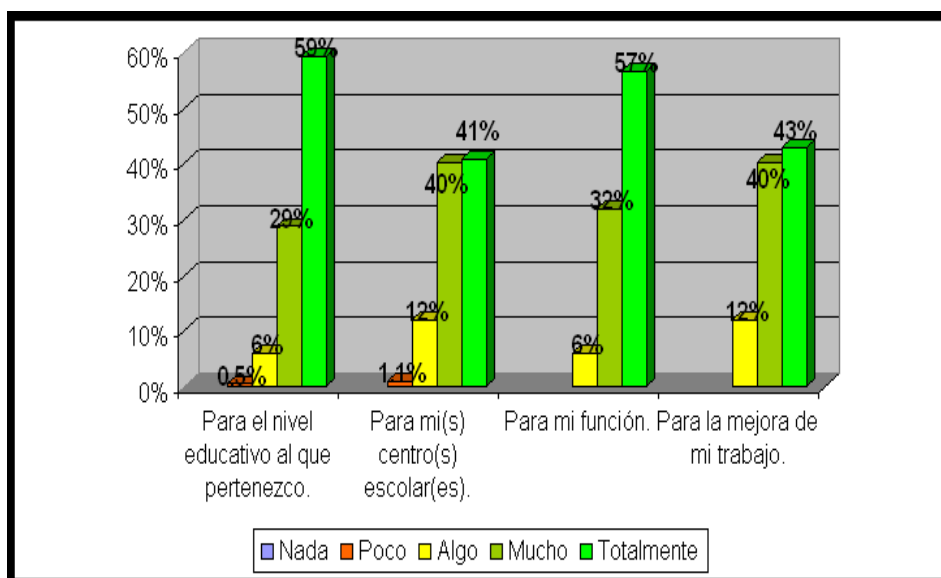
**Grafica 1: Opinión sobre la exposición**



#### Observaciones:

- Cerca del 90% de los encuestados considera que el tema expuesto fue muy o totalmente interesante y considera que hubo claridad en la exposición.
- El 76 % de los asistentes que contestaron la encuesta opinan que el expositor mostró total dominio del tema.
- El 79% consideró que la exposición fue muy o totalmente amena.

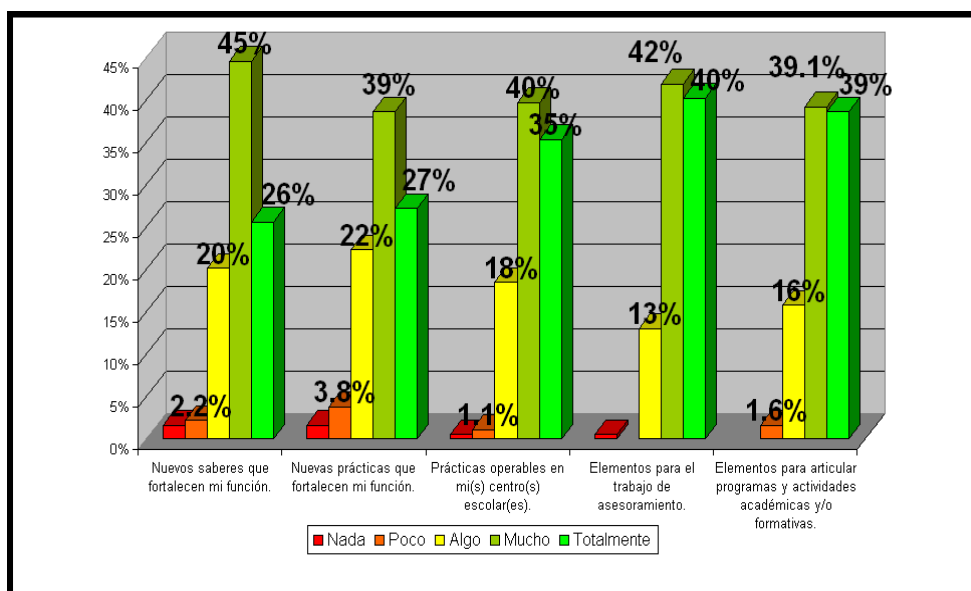
**Grafica 2: Pertinencia del tema de la conferencia...**



**Observaciones:**

- Cerca del 90% de los asistentes que contestaron la encuesta opinan que el tema es muy o totalmente pertinente para el nivel educativo o la función que desempeñan.
- Más del 80% consideran que el tema de la conferencia es muy o totalmente pertinente para su centro escolar y la mejora de su trabajo.

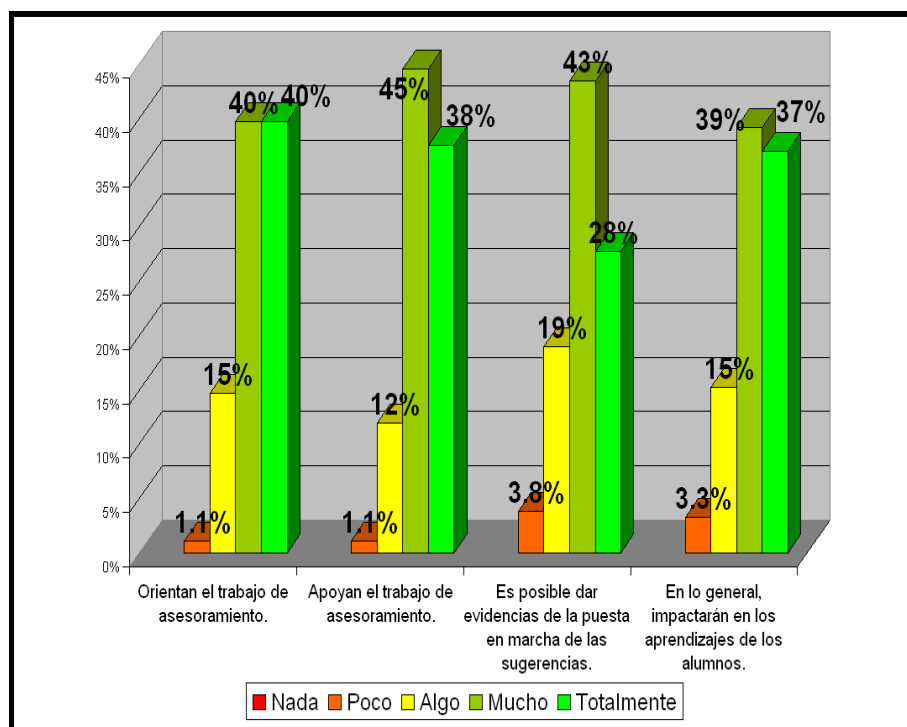
**Gráfica 3: Aportes que brinda la propuesta de la conferencia para los Asesores o Directores Académicos participantes en la Conferencia**



**Observaciones:**

- Más del 70% de los encuestados considera que la conferencia brinda aportes para nuevos saberes que fortalecen su función, prácticas operables en sus centros escolares y elementos para articular programas y actividades formativas.
- El 82% opina que brinda elementos para el trabajo de asesoramiento, y el 66% opina que brinda nuevas prácticas para fortalecer su función.

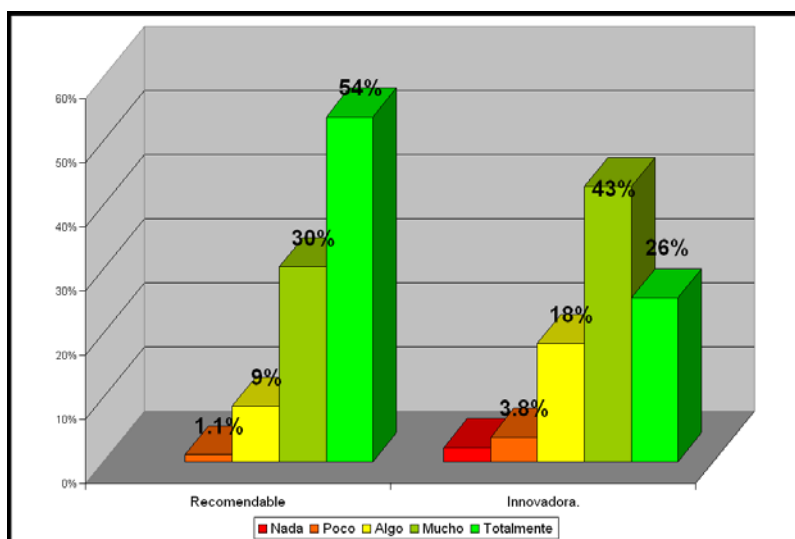
**Gráfica 4: Principales elementos para la asesoría académica que se desprenden de la conferencia, los cuales ...**



**Observaciones:**

- Más del 80% opina que los elementos para la asesoría académica que brinda la conferencia orientan y apoyan el trabajo de asesoramiento.
- Más del 70% consideran que con estos elementos es posible dar evidencias de la puesta en marcha de las sugerencias, y que en lo general impactarán en los aprendizajes de los alumnos.

**Gráfica 5: Opinión General sobre la Conferencia**



**Observaciones:**

- El 84% de los encuestados consideró que la conferencia fue muy o totalmente recomendable.
- El 69% de los asistentes que contestaron la encuesta opinan que la conferencia fue innovadora.

